

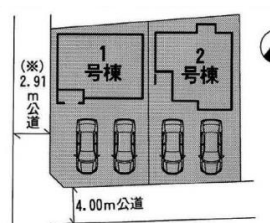
おすすめ一覧[居住用]

[2016/05/15]

広告有効期限：2016/06/05

桶川駅 新築一戸建て 3,320万円

交通 JR高崎線・湘南新宿ライン・上野東京ライン桶川駅 徒歩22分
所在地 上尾市大字上
土地面積 182.14㎡(55.09坪)
建物面積 105.99㎡(32.06坪)
私道面積 -
間取 4LDK
構造 木造在来軸組工法(910㍉)
築年月 平成28年7月
建ぺい率 50% 容積率 80%
引渡 期日指定:2016/07/上旬
接道情報 南西 2.91m(幅員) 公道、南東 4m(幅員) 公道

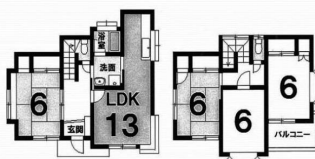


特色 **植** **林** **都** **南** **角** **P**
耐

物件番号 Bk8793 [仲介]

上尾駅 中古一戸建て 700万円

交通 JR高崎線・湘南新宿ライン・上野東京ライン上尾駅 徒歩35分
所在地 上尾市大字中新井
土地面積 118.1㎡(35.72坪)
建物面積 90.17㎡(27.27坪)
私道面積 -
間取 4LDK
構造 木造セメント葺
築年月 平成1年9月
建ぺい率 60% 容積率 200%
引渡 即時
接道情報 東 4m(幅員) 公道




特色 **植** **PG**

物件番号 Bk8738 [仲介]

上尾駅 中古一戸建て 2,780万円

交通 JR高崎線・湘南新宿ライン・上野東京ライン上尾駅 徒歩22分
所在地 上尾市東町3丁目
土地面積 120.2㎡(36.36坪)
建物面積 102.02㎡(30.86坪)
私道面積 -
間取 3LDK
構造 軽量鉄骨造
築年月 平成21年8月
建ぺい率 60% 容積率 200%
引渡 期日指定:2016/06/上旬
接道情報 南 6m(幅員) 公道、北東 5m(幅員) 公道

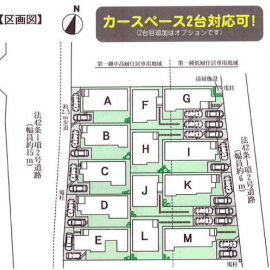


特色 **植** **林** **都** **南** **角** **P**

物件番号 Bk8702 [仲介]

北上尾駅 新築一戸建て 2,980万円

交通 JR高崎線・湘南新宿ライン・上野東京ライン北上尾駅 徒歩26分
所在地 上尾市大字小泉
土地面積 132.24㎡(40坪)
建物面積 102.67㎡(31.05坪)
私道面積 -
間取 4LDK
構造 木造防火サイディング貼り
築年月 平成28年7月
建ぺい率 50%・60% 容積率 100
引渡 期日指定:2016/07/下旬
接道情報 南西 15m(幅員) 公道

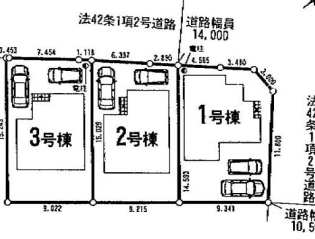


特色 **植** **林** **都** **南** **P** **保**
耐

物件番号 Bk8756 [仲介]

上尾駅 新築一戸建て 3,380万円

交通 JR高崎線・湘南新宿ライン・上野東京ライン上尾駅 徒歩30分
所在地 上尾市大字巷丁目
土地面積 136.65㎡(41.33坪)
建物面積 105.3㎡(31.85坪)
私道面積 -
間取 4LDK
構造 木造スレート葺またはアスファ
築年月 平成28年8月
建ぺい率 60% 容積率 150%
引渡 期日指定:2016/08/下旬
接道情報 北西 14m(幅員) 公道




特色 **植** **都** **P** **耐**

物件番号 Bk8722 [仲介]

北上尾駅 新築一戸建て 3,198万円

交通 JR高崎線・湘南新宿ライン・上野東京ライン北上尾駅 徒歩14分
所在地 上尾市中妻3丁目
土地面積 134.1㎡(40.56坪)
建物面積 105.15㎡(31.8坪)
私道面積 -
間取 4LDK
構造 木造アスファルトシングル葺
築年月 平成28年10月
建ぺい率 50% 容積率 100%
引渡 期日指定:2016/10/上旬
接道情報 北東 8m(幅員) 公道




特色 **植** **林** **都** **P**

物件番号 Bk8699 [仲介]

沼南駅 新築一戸建て 2,980万円

交通 埼玉新都市交通伊奈線(ニューシャトル線)沼南駅 徒歩17分
所在地 上尾市大字瓦葺
土地面積 145.83㎡(44.11坪)
建物面積 105.98㎡(32.05坪)
私道面積 -
間取 4LDK
構造 木造
築年月 平成28年8月
建ぺい率 60% 容積率 200%
引渡 期日指定:2016/08/下旬
接道情報 南東 4m(幅員) 公道、北東 16.9m(接面)、北東 8.3m(幅員) 公道

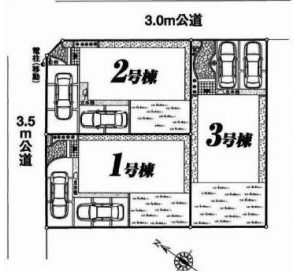


特色 **植** **林** **都** **南** **角** **P**
耐

物件番号 Bk8745 [仲介]

原市駅 新築一戸建て 2,780万円

交通 埼玉新都市交通伊奈線(ニューシャトル線)原市駅 徒歩10分
所在地 上尾市大字上尾下
土地面積 140.19㎡(42.4坪)
建物面積 105.99㎡(32.06坪)
私道面積 -
間取 4LDK
構造 木造在来軸組工法(910㍉)
築年月 平成28年8月
建ぺい率 60% 容積率 200%
引渡 期日指定:2016/08/中旬
接道情報 北西 3.5m(幅員) 公道



特色 **植** **林** **都** **P** **耐**

物件番号 Bk8723 [仲介]

埼玉県知事免許(1)第22277号
(公社)全日本不動産協会
(公社)不動産保証協会
(公社)首都圏不動産公正取引協議会

HERBAL HOME ハーバルホーム株式会社

〒362-0001 埼玉県上尾市上62-13 深山ビル101
TEL: 0120-38-8086 FAX: 048-770-1186
URL: <http://www.herbal-home.net>
E-mail: info@herbal-home.net

- | | | | | | | | | | |
|----------------|-----------------|-----------------|------------------|------------------|---------------|--------------|------------------|-----------------|-----------------|
| 植 公営水道 | 林 公共下水 | 都 都市ガス | PG プロパンガス | 南 南道路 | 角 角地 | P 駐車場 | 保 住宅性能評価 | バ バリアフリー | 耐 耐震・免震構 |
| エ エレベータ | オ オートロック | ペ ペット飼育可 | 楽 楽器演奏可 | 角 角部屋 | 階 二階以上 | 最 最上階 | 庫 トランクルーム | 宅 宅配ボックス | P 駐車場 |
| 植 公営水道 | 林 公共下水 | 浄 浄化槽 | 都 都市ガス | PG プロパンガス | 電 電気 | 溝 側溝 | 角 角地 | 両 両面道路 | 都 都市ガス |