


# おすすめ一覧[居住用]

[ 2016/01/26 ]

広告有効期限：2016/02/16

**上尾駅** 新築一戸建て 3,190万円

交通 JR高崎線・湘南新宿ライン・上野東京ライン上尾駅 徒歩30分  
 所在地 上尾市大字巷丁目  
 土地面積 120.03㎡(36.3坪)  
 建物面積 102.95㎡(31.14坪)  
 私道面積 -  
 間取 4LDK  
 構造 木造  
 築年月 平成28年3月  
 建ぺい率 50%・60% 容積率 100  
 引渡 期日指定：2016/03/下旬  
 接道情報 南 17m(幅員) 公道



No.6 土地/120.00㎡ 建物/102.95㎡  
 完成予定時期/平成28年3月 引渡し/相談 現況/建築中  
 建築確認番号/第H27SHC114544号

特色 **植** **PG** **南** **P**

物件番号 Bk7732 [仲介]

**上尾駅** 中古一戸建て 3,680万円

交通 JR高崎線・湘南新宿ライン・上野東京ライン上尾駅 徒歩15分  
 所在地 埼玉県上尾市西宮下2丁目  
 土地面積 192.35㎡(58.18坪)  
 建物面積 91.71㎡(27.74坪)  
 私道面積 21㎡  
 間取 3LDK  
 構造 木造  
 築年月 昭和58年11月  
 建ぺい率 60% 容積率 160%  
 引渡 相談  
 北東 4m(幅員) 公道  
 11.2m(接面)、南東 4m(幅員) 公道 13.2m(接面)



特色 **植** **植** **PG** **南** **角** **P**

物件番号 Bk7682 [仲介]

**上尾駅** 中古一戸建て 5,000万円

交通 JR高崎線・湘南新宿ライン・上野東京ライン上尾駅 徒歩17分  
 所在地 上尾市柏座4丁目  
 土地面積 300.3㎡(90.84坪)  
 建物面積 129.22㎡(39.08坪)  
 私道面積 12.3㎡  
 間取 2SLDK  
 構造 木造瓦葺  
 築年月 昭和55年6月  
 建ぺい率 60% 容積率 100%  
 引渡 相談  
 接道情報 南西 3m(幅員) 位置指定道路

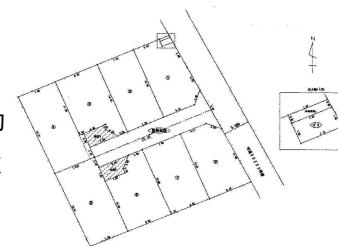


特色 **植** **植** **PG** **南** **P**

物件番号 Bk7687 [仲介]

**上尾駅** 新築一戸建て 3,190万円

交通 JR高崎線・湘南新宿ライン・上野東京ライン上尾駅 徒歩16分  
 所在地 埼玉県上尾市愛宕3丁目  
 土地面積 104㎡(31.46坪)  
 建物面積 99.91㎡(30.22坪)  
 私道面積 -  
 間取 4LDK  
 構造 木造  
 築年月 平成28年2月  
 建ぺい率 60% 容積率 200%  
 引渡 期日指定：2016/04/下旬  
 接道情報 北西 4.2m(幅員) 開発道路、北東 5m(幅員) 公道




特色 **植** **植** **PG** **P**

物件番号 Bk7728 [仲介]

**北上尾駅** 新築一戸建て 2,980万円

交通 JR高崎線・湘南新宿ライン・上野東京ライン北上尾駅 徒歩12分  
 所在地 上尾市上平中央2丁目  
 土地面積 127.9㎡(38.68坪)  
 建物面積 92.94㎡(28.11坪)  
 私道面積 -  
 間取 4LDK  
 構造 木造サイディング貼ルーフing  
 築年月 平成28年3月  
 建ぺい率 50% 容積率 100%  
 引渡 期日指定：2016/03/中旬  
 接道情報 北東 9m(幅員) 公道



LDK16帖 洋室5帖 洋室5帖 洋室5帖 洋室5帖 洋室5帖  
 収納豊富 廊下物入れ 主寝室 7.5帖 ワイドバルコニー

特色 **植** **植** **PG** **P** **耐**

物件番号 Bk7697 [仲介]

**上尾駅** 中古一戸建て 1,790万円

交通 JR高崎線・湘南新宿ライン・上野東京ライン上尾駅 徒歩27分  
 所在地 上尾市小泉  
 土地面積 150㎡(45.37坪)  
 建物面積 90.25㎡(27.3坪)  
 私道面積 -  
 間取 4LDK  
 構造 木造  
 築年月 平成10年  
 建ぺい率 60%・50% 容積率 150  
 引渡 期日指定：2016/05/下旬  
 接道情報 東 公道

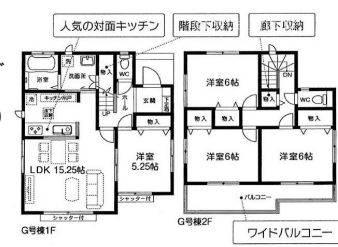


特色 **植** **植** **PG** **P**

物件番号 Bk7686 [仲介]

**北上尾駅** 新築一戸建て 2,480万円

交通 JR高崎線・湘南新宿ライン・上野東京ライン北上尾駅 徒歩26分  
 所在地 上尾市大字小泉  
 土地面積 138.96㎡(42.03坪)  
 建物面積 93.96㎡(28.42坪)  
 私道面積 -  
 間取 4LDK  
 構造 木造サイディング貼ルーフing  
 築年月 平成28年3月  
 建ぺい率 50%・60% 容積率 100  
 引渡 即時  
 接道情報 北 6m(幅員) 公道



人気の対面キッチン 階段下収納 廊下収納  
 LDK 15.25帖 洋室5.25帖 洋室6帖 洋室6帖  
 G号棟1F G号棟2F ワイドバルコニー

特色 **植** **植** **都** **P** **保** **耐**

物件番号 Bk7719 [仲介]

**上尾駅** 新築一戸建て 2,598万円

交通 JR高崎線・湘南新宿ライン・上野東京ライン上尾駅 徒歩30分  
 所在地 上尾市大字平塚  
 土地面積 120.08㎡(36.32坪)  
 建物面積 103.51㎡(31.31坪)  
 私道面積 -  
 間取 4LDK  
 構造 木造  
 築年月 平成28年2月  
 建ぺい率 60% 容積率 200%  
 引渡 相談  
 接道情報 北西 開発道路



特色 **植** **植** **都** **P**

物件番号 Bk7688 [仲介]

埼玉県知事免許(1)第22277号  
 (公社)全日本不動産協会  
 (公社)不動産保証協会  
 (公社)首都圏不動産公正取引協議会

**HERBAL HOME** ハーバルホーム株式会社

〒362-0001 埼玉県上尾市上62-13 深山ビル101  
 TEL：0120-38-8086 FAX：048-770-1186  
 URL：http://www.herbal-home.net  
 E-mail：info@herbal-home.net

- |                |                 |                 |                  |                  |                |              |                  |                 |                 |
|----------------|-----------------|-----------------|------------------|------------------|----------------|--------------|------------------|-----------------|-----------------|
| <b>植</b> 公営水道  | <b>植</b> 公共下水   | <b>都</b> 都市ガス   | <b>PG</b> プロパンガス | <b>南</b> 南道路     | <b>角</b> 角地    | <b>P</b> 駐車場 | <b>保</b> 住宅性能評価  | <b>バ</b> バリアフリー | <b>耐</b> 耐震・免震構 |
| <b>エ</b> エレベータ | <b>オ</b> オートロック | <b>ペ</b> ペット飼育可 | <b>楽</b> 楽器演奏可   | <b>角</b> 角部屋     | <b>2階</b> 二階以上 | <b>最</b> 最上階 | <b>庫</b> トランクルーム | <b>宅</b> 宅配ボックス | <b>P</b> 駐車場    |
| <b>植</b> 公営水道  | <b>植</b> 公共下水   | <b>浄</b> 浄化槽    | <b>都</b> 都市ガス    | <b>PG</b> プロパンガス | <b>電</b> 電気    | <b>溝</b> 側溝  | <b>角</b> 角地      | <b>両</b> 両面道路   | <b>都</b> 都市ガス   |